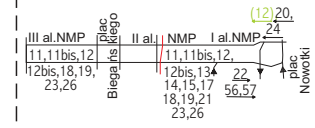
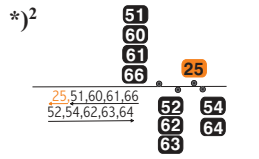


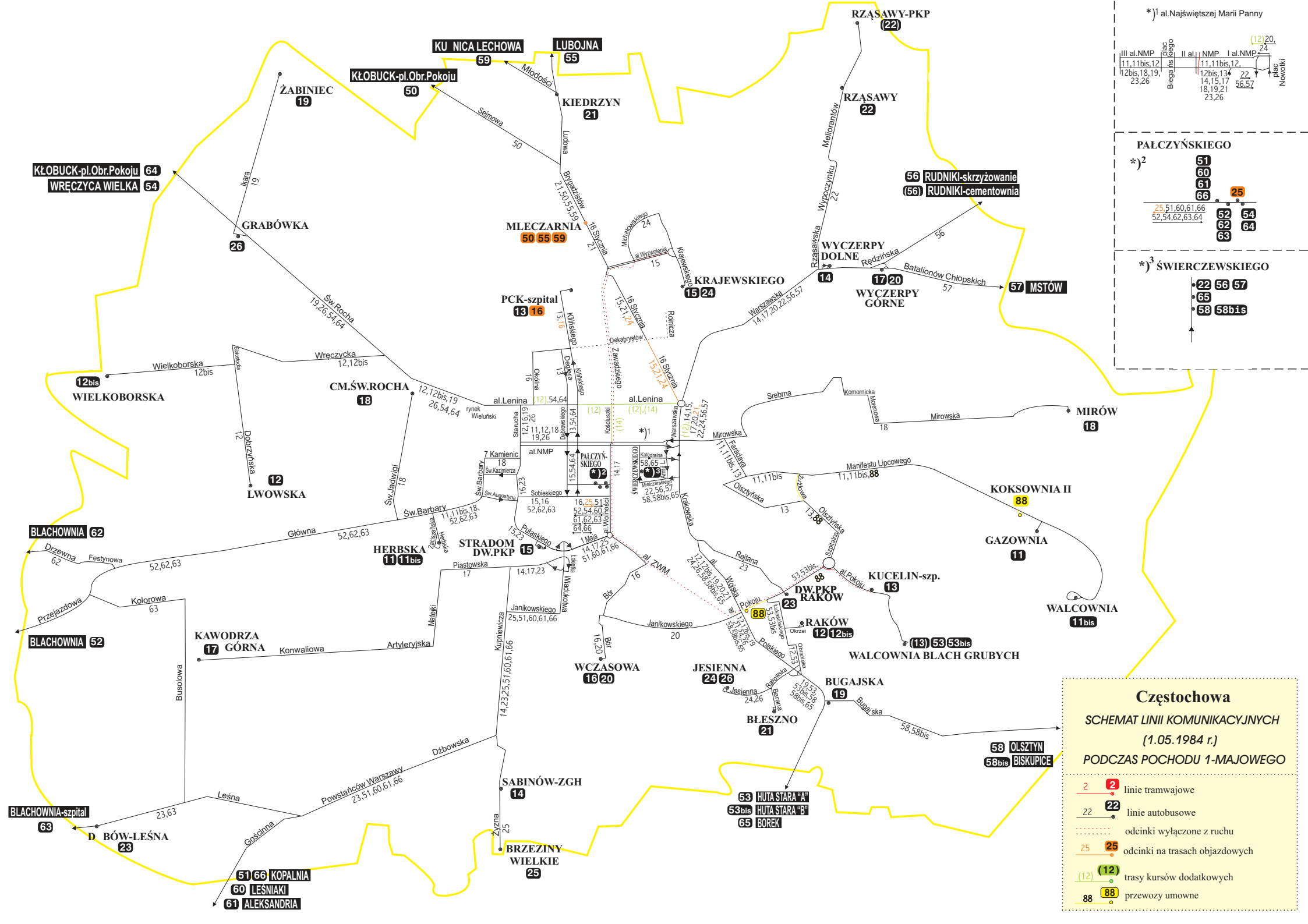
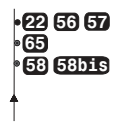
\*) 1. al. Najświętszej Marii Panny



**PALCZYŃSKIEGO**



**\*) 3 ŚWIERCZEWSKIEGO**



**Częstochowa**  
**SCHEMAT LINII KOMUNIKACYJNYCH**  
 (1.05.1984 r.)  
**PODCZAS POCHODU 1-MAJOWEGO**

- 2 2 linie tramwajowe
- 22 22 linie autobusowe
- 25 25 odcinki wyłączane z ruchu
- 25 25 odcinki na trasach objazdowych
- (12) (12) trasy kursów dodatkowych
- 88 88 przewozy umowne